



SITRAK C9H



TECNOLOGÍA ALEMANA.

Hasta 80 tons. de
capacidad de
arrastre

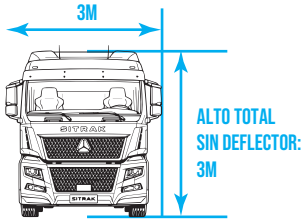
Motor Diesel EURO VI

FUERZA QUE IMPULSA, TECNOLOGÍA QUE RESPALDA


El Sitrak C9H está diseñado para operaciones de larga distancia, ofreciendo una cabina amplia con cama litera que brinda mayor confort al operador durante jornadas prolongadas. Su configuración permite mover cargas pesadas sin comprometer el control ni la eficiencia, manteniendo la operación segura, estable y productiva en carretera.

DIMENSIONES:

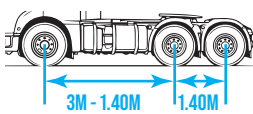
ANCHO TOTAL CON ESPEJOS:



LARGO TOTAL:



DISTANCIA ENTRE EJES



MOTOR: MC13.5461 / Tecnología MAN

COMBUSTIBLE: Diesel
TORQUE MÁXIMO
 2700 Nm
NÚMERO DE CILINDROS: 6
MARCA: SINOTRUK
POTENCIA MÁXIMA: 540 HP
 @1800rpm (400kW)

NORMA DE EMISIONES:
 EURO VI
DESPLAZAMIENTO: (L)
 12.419 L
SISTEMA DE INYECCIÓN DE COMBUSTIBLE:
 BOSCH Riel común

TRANSMISIÓN SINOTRUCK / HW27716XACL

TIPO: AUTOMATIZADA
NÚMERO DE MARCHAS:
 16+2 Rev.

RELACIÓN DE MARCHAS:
 ENTRADA - SALIDA - REV
 1a=12.96, 16a= 0.833
 Rev1=11.515, Rev2=9.596

EMBRAGUE

TIPO:
 DISCO ÚNICO SECO CON RESORTE DE DIAFRAGMA; HIDRÁULICO CON ASISTENCIA NEUMÁTICA.

DIÁMETRO DE DISCO
 430 MM

NEUMÁTICOS

MODELO	315/80R22.5
CANTIDAD	10+1

SISTEMA ELÉCTRICO

TENSIÓN NOMINAL	24 V	BATERÍA	240AHX4
-----------------	------	---------	---------

EJE DELANTERO

MODELO	VPD71DS
FRENO	DE DISCO
CAPACIDAD	7,0000 Kgs



Telemetría en tiempo real con acceso directo y capacitación certificada para optimizar la operación.



Proyección de luz superior y arranque más potente con encendido rápido que supera a cualquier otro camión.



Suspensión de cabina suave



Visibilidad destacada para mayor seguridad en carretera

MECANISMOS DE DIRECCIÓN

MODELO	BOSCH
--------	-------

EJE TRASERO

MODELO	MCY13BES
FRENO	DE DISCO
CAPACIDAD	13,000 Kgs*2
RELACIÓN DE TRANSMISIÓN	3.7 / 4.11

SUSPENSIÓN

TRASERA	SUSPENSIÓN DE BALLESTA
DELANTERA	SUSPENSIÓN DE AIRE

CHASIS

TIPO	Escalera, largueros rectos de perfil "U" constante, remachado y atornillado
DIMENSIONES	279 x 79 x 8
RESISTENCIA A LA CEDENCIA	66 678 / 147 000

CONFIGURACIÓN:

- Pantalla LCD 12.3 Inch.
- Aire Acondicionado Independiente
- Cierre de Control Central, Puertas y Ventanas eléctricas
- Volante con ajuste automático
- Bolsa de Aire en asientos (Conductor y acompañante)
- Giro Eléctrico de la cabina
- Cabina con Suspensión Neumática Completa
- Toma de Fuerza - PTO
- Quinta Rueda Marca JOST
- Sistema de 4 cámaras que en conjunto brindan una visión total del vehículo.

CAPACIDADES:

CAPACIDAD DE ARRASTRE 3.70=40T y 4.11=80T

TANQUE DE COMBUSTIBLE 550 L + 550 L

TANQUE DE UREA 90 L



SITRAK
SITE

GARANTÍA DE 5 AÑOS O 450,000 KM.

SITRAK MÉXICO se reserva el derecho a modificar unilateralmente cualquier producto y sus características, incluyendo pero no limitándose a modelos, colores, especificaciones y equipamiento, en cualquier momento y sin previo aviso, sin incurrir en alguna responsabilidad.

Conoce más



81 328 19546